



De su amenaza o vulneración

PREVENCION

RESTITUCION

GARANTIA

RECONOCIMIENTO

Seguridad de una actuación inmediata en desarrollo del principio del interés superior

Oportunidades materiales, afectivas, sociales

Dotaciones iniciales-equidad

Principios Política Pública de Infancia y Adolescencia

Interés superior de niños, niñas y adolescentes

1

Prevalencia de los derechos

2

Protección integral

3

Equidad

4

Integralidad y articulación de las políticas

5

Solidaridad

6

La participación social

7

Prioridad políticas Públicas niñez y adolescencia

8

La complementariedad

9

La prioridad en la inversión social dirigida a la niñez y adolescencia

10

La financiación, gestión y eficiencia del gasto y la inversión pública

11

La perspectiva de género “enfoque diferencial”

12

Características de derechos humanos de NNA y jóvenes

Universalidad

- Todas las personas tienen igualdad de derechos
- Estado garantiza derechos sin discriminación y en las mismas condiciones de acceso y calidad

Exigibilidad

- Los derechos son exigibles ante la instancia competente
- Son demandables y litigables ante la justicia

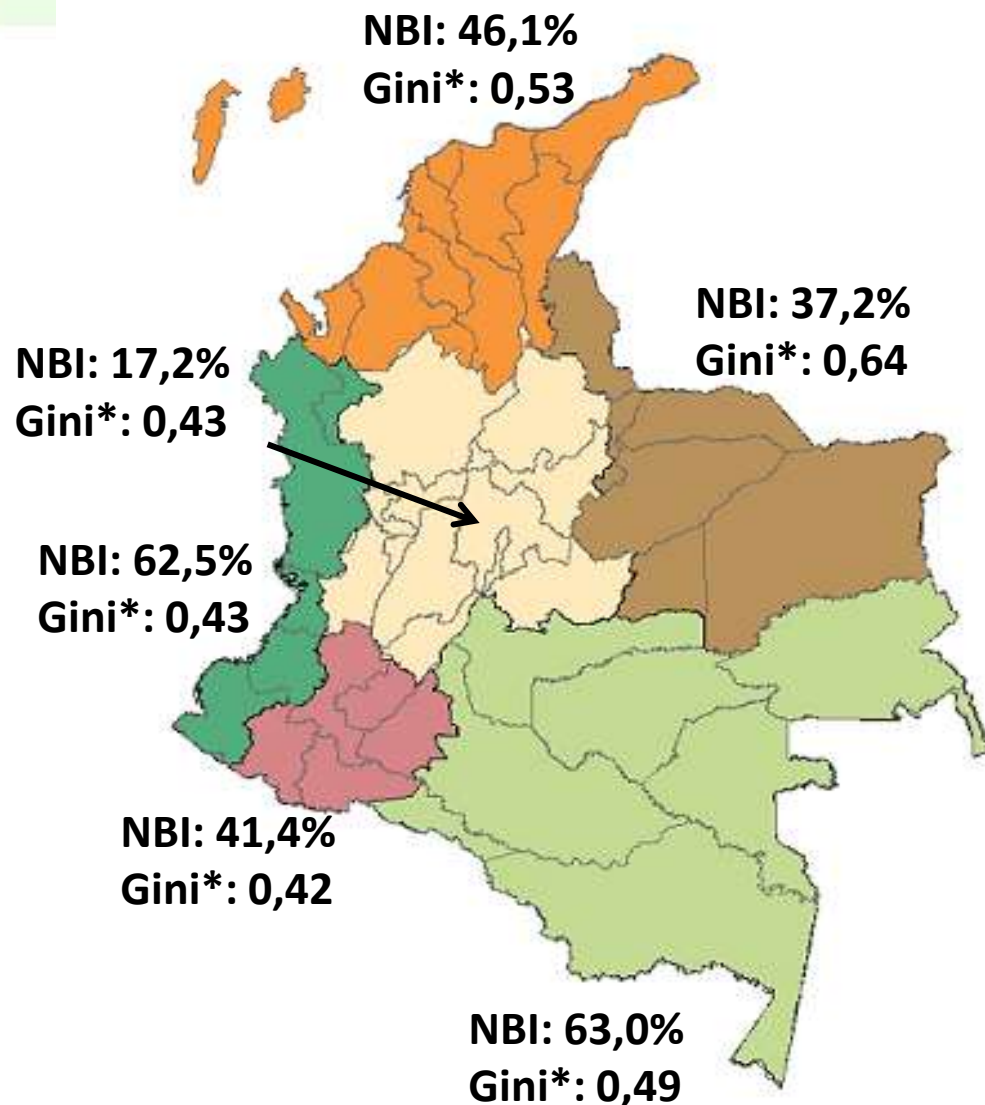
Indivisibilidad

- El ejercicio de cada derecho implica a los demás
- Garantía de coordinación y simultaneidad entre los servicios

Progresividad

- En la medida que se cubren garantías básicas para todos, se eleva el nivel

A TRAVÉS DE LA CONVERGENCIA Y EL DESARROLLO REGIONAL ...



PND 2010-2014

- Caracterización y desafíos regionales.
- Fortalecimiento institucional y relación Nación – Territorio.
- Planes de consolidación.
- Turismo como un motor de desarrollo regional.
- Desarrollo fronterizo.

Fuente: DANE (Censo y Cartografía), cálculos DNP-DDTS.

** GINI calculado con base en la estimación de PIB municipal per capita. Cada municipio actúa como un individuo en cada región.

Plan de Desarrollo: Prosperidad para todos 2010-2014



.. BUSCANDO LA IGUALDAD DE OPORTUNIDADES PARA TODOS LOS COLOMBIANOS ...

- Primera infancia y niñez (*atención integral*)
- Formación de capital humano (*calidad y pertinencia*)
- Salud (*unificación de planes y regulación de servicios excl.*)
- Juntos contra la pobreza extrema (*acompañamiento*)
- Generación de ingresos (*sistemas de intermediación laboral*)
- Población desplazada (*reparación y goce de derechos*)
- Inclusión social (*grupos étnicos, género*)
- Cultura (*Industrias culturales, Programa de lectura, Patrimonio*)



1ª infancia y
niñez



Adolescencia y
Juventud
-educación sexual-



Género



3ª edad

Prioridades identificadas en Plan de Desarrollo

Frente a la garantía

Atención integral al comienzo de la vida

Fortalecimiento de las capacidades de las familias para la crianza de sus hijos

Juego y más juego

Salud infantil

Educación Inicial

Educación

Para la educación media

Alimentación y nutrición

Prioridades identificadas en Plan de Desarrollo

Frente a la protección

NNA con discapacidad o aptitudes excepcionales

Trabajo infantil

Acción Integral Contra Minas

Sistema de Responsabilidad Penal para Adolescentes

Maltrato, abuso y violencia

Explotación sexual comercial

Reclutamiento y utilización por organizaciones ilegales

Niñas, niños y adolescentes en situación de emergencia

Corresponsabilidad en la Protección Integral



Familia:

núcleo primario de la protección integral



Sociedad:

prioridad, búsqueda permanente de mejores condiciones de vida



Estado:

garante de derechos, orientador y vigilante.

Concurrencia, simultaneidad e interrelación

Ley 1098 de 2006 -Artículo 204

Departamento Nacional de Planeación

Ministerio de Educación Nacional

Ministerio de la Protección Social

Instituto Colombiano de Bienestar Familiar

*Elaborarán los lineamientos mínimos que deberán contener los planes de desarrollo, en materia de infancia y adolescencia **teniendo en cuenta el ciclo de vida y el enfoque de garantía y restablecimiento de derechos***

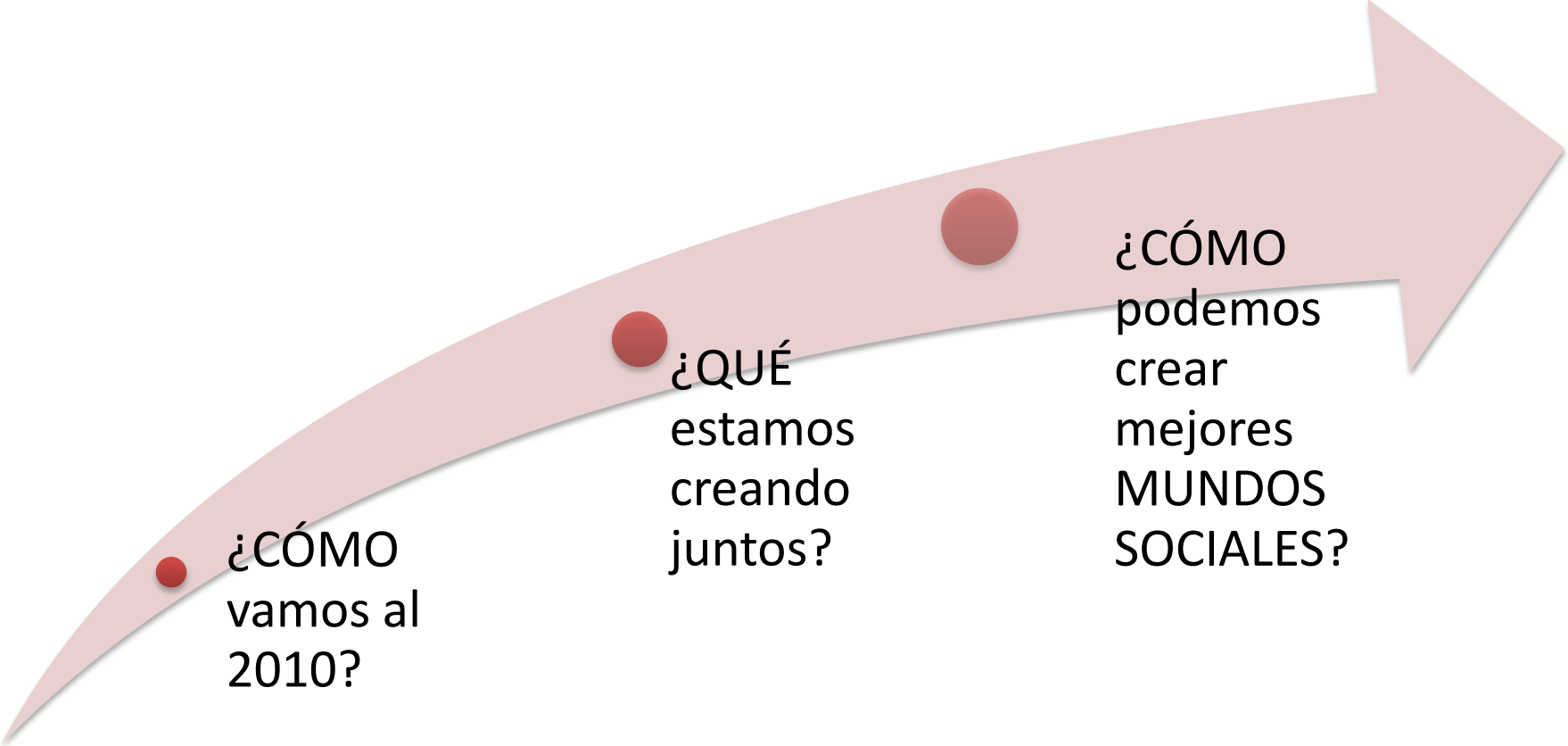
Objetivo

Protección
integral



Garantía y
Restablecimiento

Preguntas para recordar:

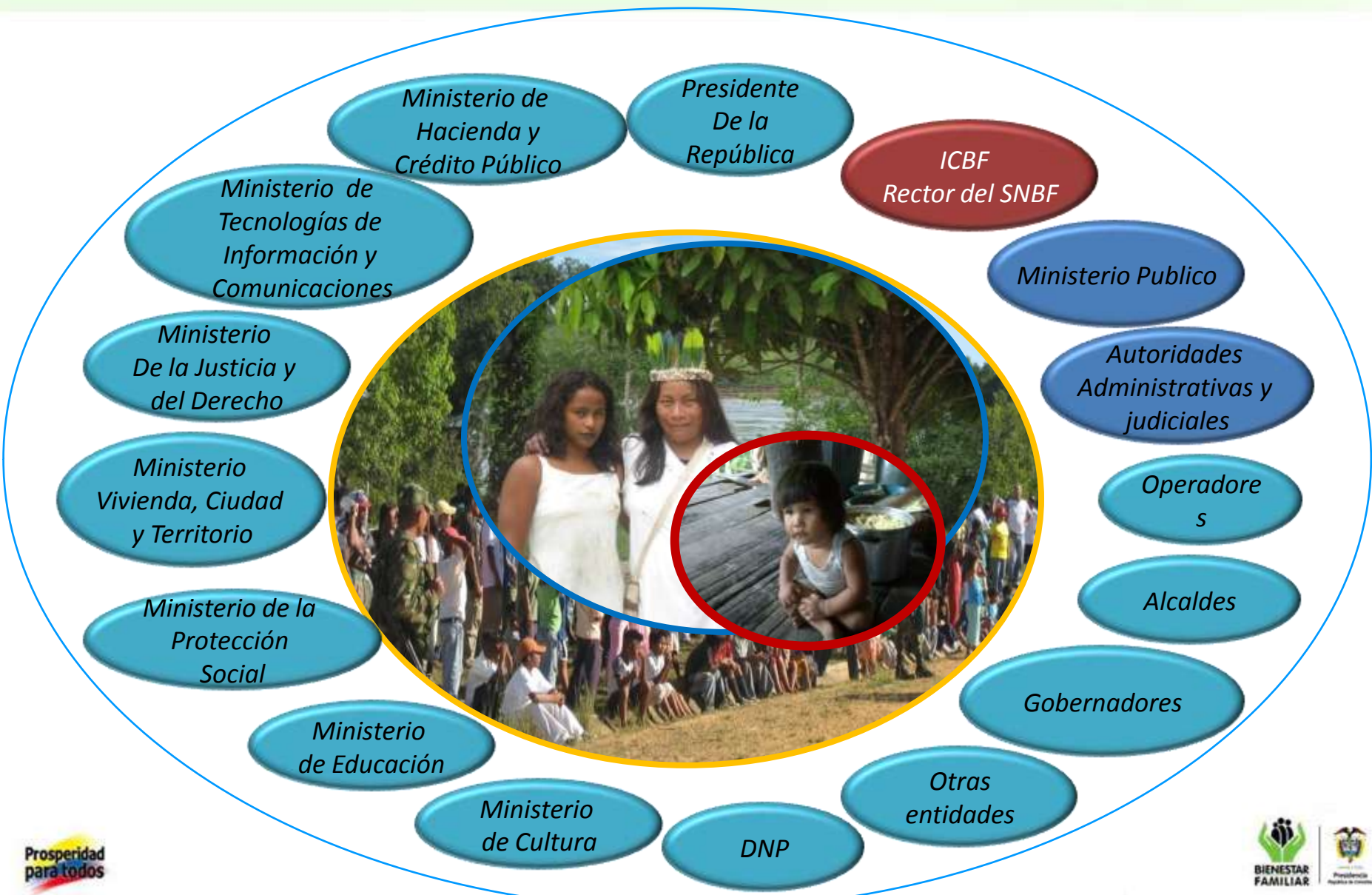


¿CÓMO vamos al 2010?

¿QUÉ estamos creando juntos?

¿CÓMO podemos crear mejores MUNDOS SOCIALES?

Integrantes del SNBF



Objetivos de Política

Existencia



- Todos vivos.
- Todos saludables.
- Ninguno sin familia.
- Ninguno desnutrido.

Desarrollo



- Todos con educación.
- Todos jugando.
- Todos capaces de manejar los afectos, las emociones y la sexualidad.

Ciudadanía



- Todos registrados
- Todos participan en los espacios sociales

Protección



- Ninguno en actividad Perjudicial.
- Ninguno víctima de violencia personal.
- Ninguno víctima de violencia organizada.
- Ninguno víctima de violencia institucional.

“De lo Sectorial al Plan del SNBF”

Visión Sectorial

Acción Social:
Unidos / Familias en acción

Salud

Cultura

Protección social

Justicia:
SRPA, víctimas, reclutamiento

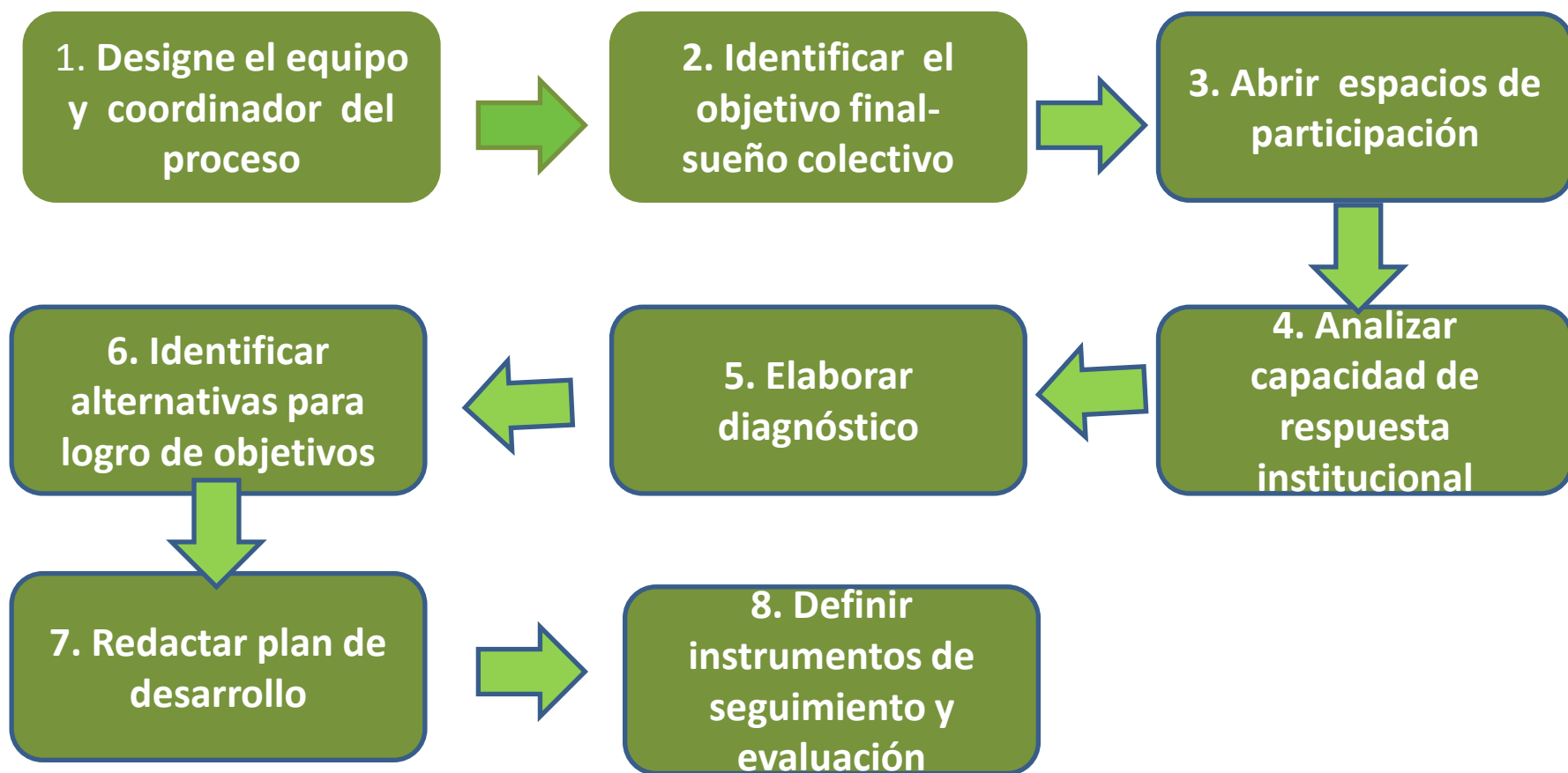
Educación



Visión con:

- Perspectiva de género: Ciclos de vida, raza, sexo
- Prioridades del territorio
- Calidad de los servicios

Pasos para la formulación del plan



ALCANCE

Identificación de
necesidades NNA y familia.

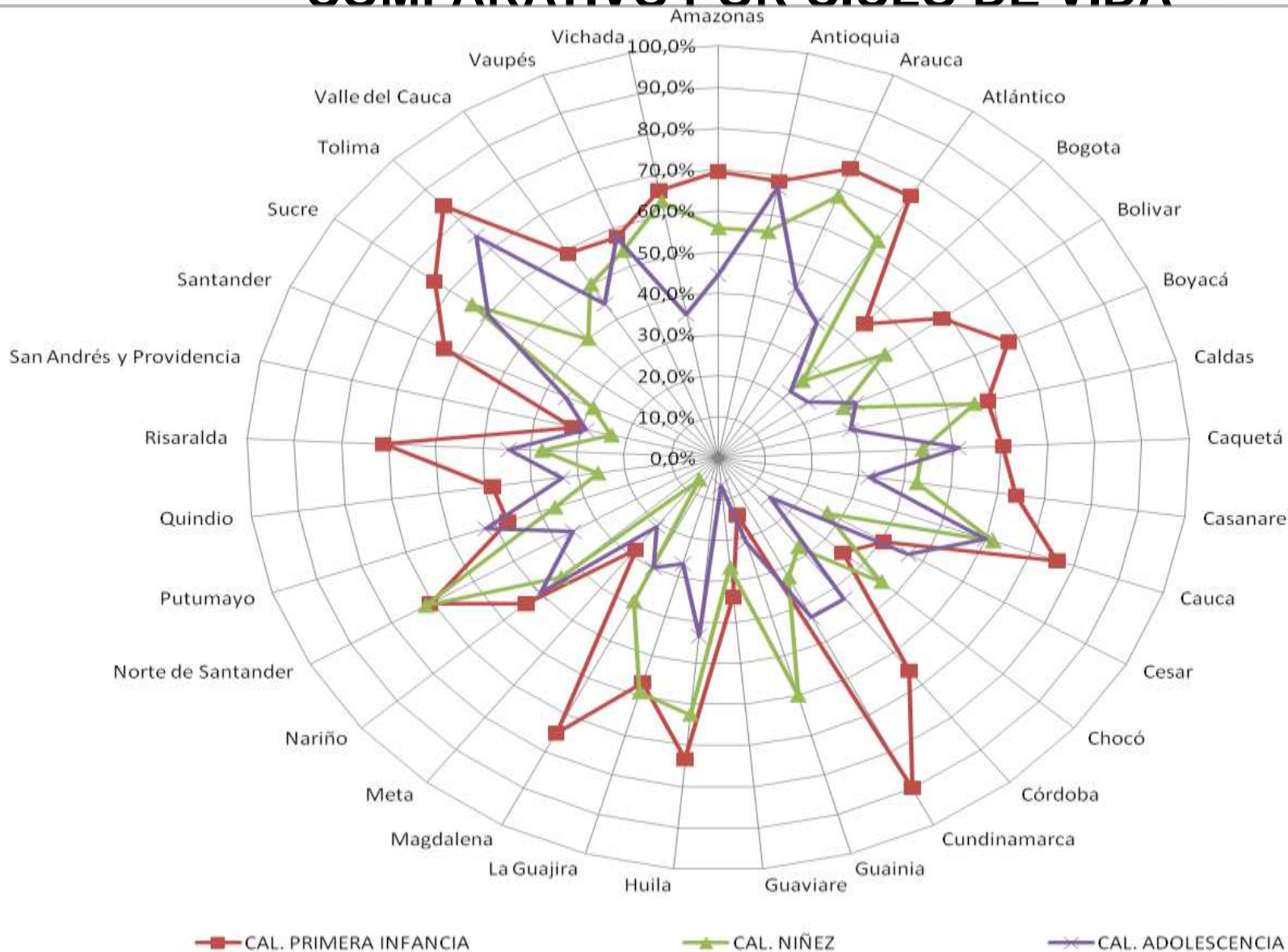
- Oferta de Servicios
- Responsabilidades de los
agentes del SNBF

Formulación
Coordinación
Seguimiento
Evaluación Mejoramiento :

- Planes, programas y
políticas
- Mejoramiento de las
condiciones de vida

Consejos de Política Social

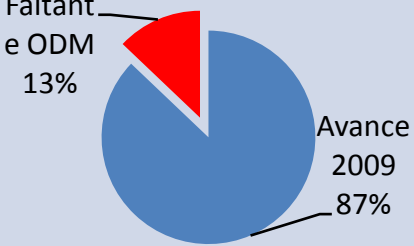
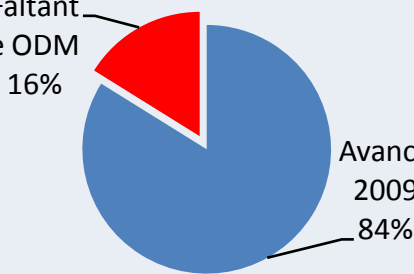
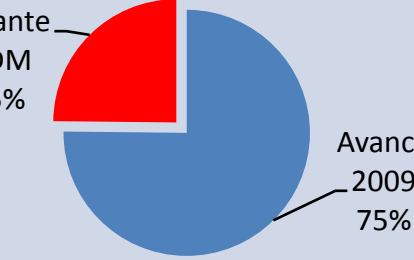
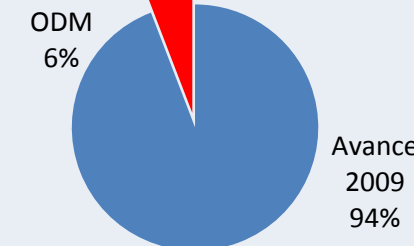
EVALUACION PLANES DE DESARROLLO DEPARTAMENTALES COMPARATIVO POR CICLO DE VIDA



Monitoreo y Seguimiento a la Garantía de los derechos

***Incorporación de los Planes de desarrollo:
Nacional,
Departamental y
Municipal***

***Seguimiento al avance progresivo en la garantía de derechos
Indicadores de Impacto***

INDICADORES	2009	PND 2014	OBJETIVOS DEL MILENIO 2015
Tasa de mortalidad en menores de un año (por 1000 nacidos vivos)nacional	 <p>Faltante ODM 13%</p> <p>Avance 2009 87%</p>	17,15	16,68
Tasa de mortalidad en menores de cinco años (por 1000 nacidos vivos)	 <p>Faltante ODM 16%</p> <p>Avance 2009 84%</p>	19,61	18,98
Razón de mortalidad materna Global (por 100000 nacidos vivos)	 <p>Faltante ODM 25%</p> <p>Avance 2009 75%</p>	48,80	45
Porcentaje de nacidos Vivos con cuatro o más controles prenatales-nal	 <p>Faltante ODM 6%</p> <p>Avance 2009 94%</p>	89%	90%

